

# СТАТИСТИЧЕСКИЙ АНАЛИЗ ПОСЕТИТЕЛЕЙ ВЫСТАВКИ

**18–21** ИЮНЯ  
**2019**


МОСКВА, МВЦ «КРОКУС ЭКСПО»

[printech-expo.ru](http://printech-expo.ru)

# printech

5-я МЕЖДУНАРОДНАЯ ВЫСТАВКА

ОБОРУДОВАНИЯ,  
ТЕХНОЛОГИЙ  
И МАТЕРИАЛОВ  
ДЛЯ **ПЕЧАТНОГО**  
И РЕКЛАМНОГО  
ПРОИЗВОДСТВА

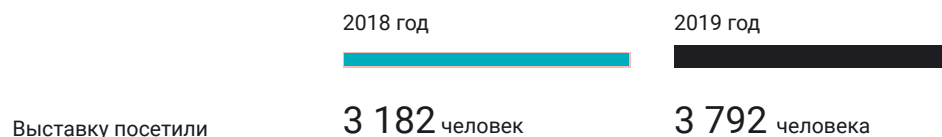


# КОЛИЧЕСТВО ПОСЕТИТЕЛЕЙ ВЫСТАВКИ

Выставку Printech посетили 3 792 человека, на 19% больше, чем в прошлом году.

Наибольшее количество уникальных посетителей – 1 360 человек (36% от общего числа) пришли 19 июня – во второй день проведения Printech. Доля повторных посещений составила 23%.

## Общее количество посетителей



## Количество посетителей и повторных посещений по дням

■ Уникальные посетители – количество человек, посетивших выставку в дни и часы ее официальной работы с целью знакомства с демонстрируемыми экспонатами и(или) участия в программе выставки

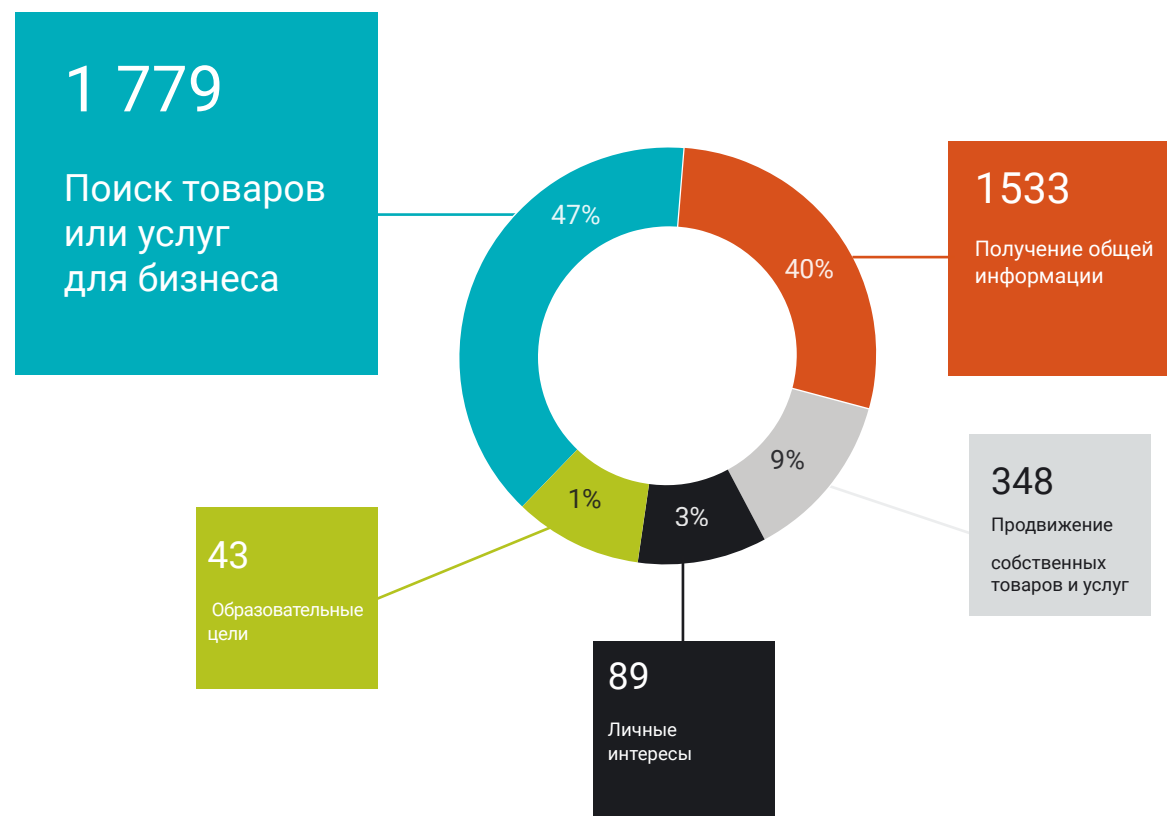
■ Повторные посещения – количество посетителей, пришедших на выставку повторно.



# ЦЕЛИ ПОСЕЩЕНИЯ ВЫСТАВКИ

Количество целевых посетителей, которые пришли на выставку в поисках товаров и услуг для бизнеса или получения общей отраслевой информации, достигло 2 979 человек, что на 15% больше, чем в 2018 году.

## Распределение посетителей выставки по целям посещения

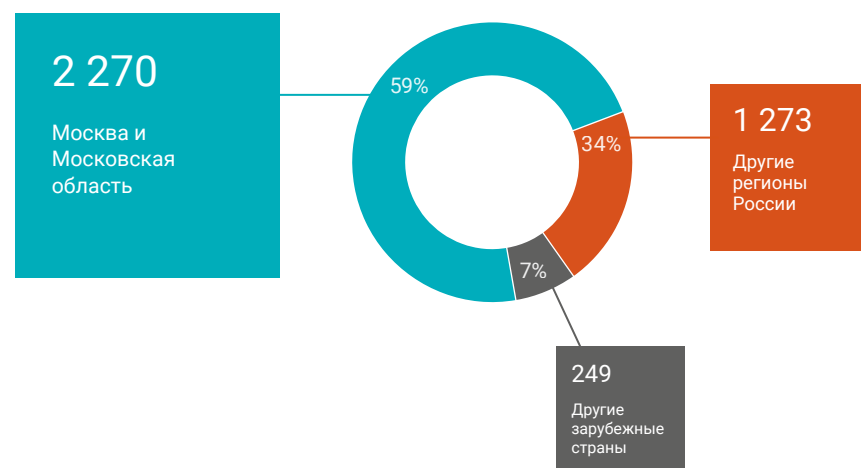


# ГЕОГРАФИЯ ПОСЕТИТЕЛЕЙ ВЫСТАВКИ

Число посетителей из России в 2019 году составило 3 543 человека. Они приехали на выставку из 72 регионов. Количество посетителей, которые работают в Москве и Московской области – 2 270 человек (59%).

Наибольшее количество иностранных посетителей представляли предприятия и организации из Беларуси (82 человека), Казахстана (30 человек) и Китая (19 человек)

## Распределение посетителей выставки по географии



### Топ 5 стран

№	Страны	%	Количество
1	Россия	93.44%	3 543
2	Беларусь	2.15%	82
3	Казахстан	0.79%	30
4	Китай	0.49%	19
5	Узбекистан	0.44%	17

### Топ 25 регионов

№	Регионы	%	Количество
1	Москва, Московская область	59,87%	2 270
2	Санкт-Петербург	3,35%	127
3	Республика Татарстан	1,77%	67
4	Нижегородская область	1,69%	64
5	Ростовская область	1,20%	46
6	Владимирская область	1,14%	44
7	Тверская область	1,12%	43
8	Тульская область	1,12%	43
9	Ярославская область	1,12%	43
10	Краснодарский край	1,09%	41
11	Свердловская область	1,09%	41
12	Рязанская область	0,93%	35
13	Ивановская область	0,90%	34
14	Самарская область	0,90%	34
15	Воронежская область	0,87%	33
16	Калужская область	0,79%	30
17	Смоленская область	0,74%	28
18	Челябинская область	0,71%	27
19	Новосибирская область	0,68%	26
20	Республика Башкортостан	0,68%	26
21	Удмуртская Республика	0,60%	23
22	Белгородская область	0,57%	22
23	Кировская область	0,54%	21
24	Ставропольский край	0,49%	19
25	Чувашская Республика	0,46%	18

**8-11** ИЮНЯ  
**2020**

МОСКВА, МВЦ «КРОКУС ЭКСПО»

[printech-expo.ru](http://printech-expo.ru)

Для получения  
дополнительной информации, пожалуйста,  
обращайтесь к организаторам выставки

Будем рады видеть вашу компанию в числе участников выставки

+7 (499) 750-08-28

[printech@ite-expo.ru](mailto:printech@ite-expo.ru)

**printech**

6-я МЕЖДУНАРОДНАЯ ВЫСТАВКА

ОБОРУДОВАНИЯ,  
**ТЕХНОЛОГИЙ**  
И МАТЕРИАЛОВ  
ДЛЯ **ПЕЧАТНОГО**  
И РЕКЛАМНОГО  
ПРОИЗВОДСТВА

